

ภาวะตลาดสินค้าข้าว ประจำวันที่ 23 สิงหาคม 2550

(บาท/กก.)

ชนิด	สัปดาห์ก่อน ต่ำ-สูง	วันนี้อยู่ก่อน (23 ส.ค. 49)	วันก่อน (22 ส.ค. 50)	วันนี้ (23 ส.ค. 50)	เปรียบเทียบ วันนี้/วันก่อน
ข้าวเปลือกเจ้านาปรัง ความชื้นไม่เกิน 15% ปี 2550 (ราคารับจำนำนาปรัง ปี 2550 6,500 บาท/ตัน)					
จังหวัดนครสวรรค์	6.20-6.30	6.90-7.00	6.20-6.30	-	
จังหวัดพิษณุโลก	6.00-6.30	6.45-6.50	6.00-6.30	6.00-6.30	
จังหวัดสุพรรณบุรี	6.30-6.40	6.60-6.80	6.30-6.40	6.30-6.40	
จังหวัดปทุมธานี	6.30-6.50	6.70-6.80	6.40-6.50	6.40-6.50	
ข้าวเปลือกหอมมะลิ					
จังหวัดอุดรธานี	9.00-9.20	9.00-9.20	9.00-9.20	9.00-9.20	
จังหวัดสุรินทร์	8.90-9.00	8.80-8.90	8.90-9.00	8.90-9.00	
ข้าวเปลือกหอมปทุมธานี (ราคารับจำนำนาปรัง ปี 2550 6,800-7,100 บาท/ตัน)					
จังหวัดสุพรรณบุรี	6.50-6.70	-	6.50-6.70	6.50-6.70	
ข้าวเปลือกเหนียวเมล็ดยาว					
จังหวัดอุดรธานี (ใหม่)	12.60-12.80	9.60-9.80	12.60-12.80	12.60-12.80	
ข้าวสาร					
ข้าวขาว 100% ชั้น 2 (ใหม่)	10.60-10.75	11.25-11.30	10.70-10.75	10.70-10.75	
ข้าวขาว 5% (ใหม่)	10.25-10.45	10.95-11.00	10.35-10.40	10.35-10.40	
ปลายข้าว เอ.วัน .เลิศ (ใหม่)	8.40-8.50	7.65-7.70	8.45-8.50	8.45-8.50	
ข้าวหนึ่ง 100%	10.75-10.80	11.20-11.30	10.75-10.80	10.75-10.80	
ปลายข้าวหนึ่ง เอ.วัน	7.55-7.60	7.45-7.50	7.55-7.60	7.55-7.60	
ข้าวหอมมะลิ 100% ชั้น 2	17.40-17.60	18.00-18.50	17.40-17.60	17.40-17.60	
ปลายข้าวหอม	10.05-10.10	8.60-8.70	10.05-10.10	10.05-10.10	
ข้าวหอมจังหวัด	16.80-17.00	-	16.80-17.00	16.80-17.00	
ข้าวหอมปทุมธานี	11.80-12.20	14.80-15.00	11.60-11.80	11.60-11.80	
ปลายข้าวหอมปทุมธานี	9.25-9.30	8.15-8.20	9.25-9.30	9.25-9.30	
ข้าวเหนียว 10% เมล็ดยาว	21.20-21.40	17.20-17.40	21.20-21.40	23.20-23.40	+2.00
ปลายข้าวเหนียว เอ.วัน	15.70-16.00	13.90-14.00	15.70-16.00	15.70-16.00	
รำข้าวขาว	6.90-7.00	5.40-5.60	7.10-7.20	7.10-7.20	
ข้าวสารขายปลีก					
ข้าวหอมมะลิ	24.67-25.33	23.33-24.00	24.67-25.33	24.67-25.33	
ข้าวขาว 100%	16.00-17.33	15.33-16.67	16.00-17.33	16.00-17.33	
ข้าวเหนียว 10% เมล็ดยาว	21.33-22.00	20.00-20.67	21.33-22.00	21.33-22.00	

สถานการณ์ทั่วไป

- ข้าวเปลือก ราคาข้าวเปลือกทุกชนิดยังเคลื่อนไหวอยู่ในเกณฑ์ดี
- ปริมาณข้าวเปลือก ปริมาณซื้อขาย ณ ท่าข้าวลาดยาวจังหวัดนครสวรรค์และตลาดกลางสินค้าเกษตร

จังหวัดพิษณุโลก เมื่อวันที่ 22 สิงหาคม 2550 มีปริมาณ 245 และ 38 เมตริกตัน ตามลำดับ

- ข้าวสาร ผู้ส่งออกที่มีความต้องการยังคงออกมาเสนอซื้อในราคาทรงตัวเท่ากับวันก่อน และมี

บางรายเสนอซื้ออ่อนลงแต่โรงสียังรื้อการจำหน่าย มีเพียงข้าวเหนียวที่ราคาสูงขึ้นตามความต้องการของตลาด เนื่องจากสินค้ามีออกสู่ตลาดน้อย

ข้าวเปลือกภูมิภาค
ประจำวันที่ 21 - 23 สิงหาคม 2550

ชนิด	สัปดาห์ก่อน ต่ำ-สูง	จันทร์	อังคาร	พุธ	พฤหัสบดี	ศุกร์	สัปดาห์นี้ ต่ำ-สูง
------	------------------------	--------	--------	-----	----------	-------	-----------------------

บาท/1000 กก.

ข้าวเปลือกเจ้านาปรัง ความชื้นไม่เกิน 15 % ปี 2550

(ราคาปรับจําหน่าย นาปรัง ปี 2550 6,500 บาท/ตัน)

จังหวัดนครสวรรค์	6200-6300	6200-6300	6200-6300	6200-6300			6200-6300
จังหวัดพิษณุโลก	6000-6300		6000-6300	6000-6300	6000-6300		6000-6300
จังหวัดสุพรรณบุรี	6300-6400	หยุด	6300-6400	6300-6400	6300-6400		6300-6400
จังหวัดปทุมธานี	6400-6500		6400-6500	6400-6500	6400-6500		6400-6500

ข้าวเปลือกหอมมะลิ ปี 2549/50 **หลังวัน**

จังหวัดอุดรธานี	9000-9200		9000-9200	9000-9200	9000-9200		9000-9200
จังหวัดสุรินทร์	8900-9000	ลงประชามติฯ	8900-9000	8900-9000	8900-9000		8900-9000

ข้าวเปลือกหอมปทุมธานี ปี 2549/50

(ราคาปรับจําหน่ายนาปรัง ปี 2550 6,800 - 7,100 บาท/ตัน)

จังหวัดสุพรรณบุรี	6500-6700		6500-6700	6500-6700	6500-6700		6500-6700
-------------------	-----------	--	-----------	-----------	-----------	--	-----------

ข้าวเปลือกเหนียวเมล็ดยาว ปี 2549/50

จังหวัดอุดรธานี	12600-12800		12600-12800	12600-12800	12600-12800		12600-12800
-----------------	-------------	--	-------------	-------------	-------------	--	-------------

กรมการค้าภายใน
สำนักส่งเสริมการค้าสินค้าเกษตร
โทร. 0 2547 5400

ราคาขายส่งข้าว ผลิตภัณฑ์ และกระสอบป่าน

ในตลาดกรุงเทพมหานคร

ประจำวันที่ 21 - 23 สิงหาคม 2550

ชนิด	สัปดาห์ก่อน ต่ำ-สูง	จันทร์	อังคาร	พุธ	พฤหัสบดี	ศุกร์	สัปดาห์นี้ ต่ำ-สูง
ขายส่งทั่วไป ความชื้นไม่เกิน 14% เป็นราคาตามตัวอย่างที่ผู้ส่งออกหรือผู้ค้าส่งรับซื้อจากโรงสีหรือซื้อผ่านนายหน้า (หยง) ที่ผู้ส่งออกรับซื้อด้วยเงินสด ไม่รวมกระสอบ (คำนวณราคาซื้อรวมกระสอบป่านชนิดบรรจุ 100 กก.หักด้วยราคากระสอบป่านใช้แล้วหนึ่งครั้ง) ส่งหน้าโรงเก็บข้าวของผู้ซื้อ							
ข้าวขาว 100% ชั้น 1	1350-1360		1350-1360	1350-1360	1350-1360		บาท/100 กก. 1350-1360
ข้าวใหม่	-		-	-	-		-
ข้าวขาว 100% ชั้น 2	1310-1320		1310-1320	1310-1320	1310-1320		1310-1320
ข้าวใหม่	1075-1080		1070-1075	1070-1075	1070-1075		1070-1075
ข้าวขาว 100% ชั้น 3	1270-1280		1270-1280	1270-1280	1270-1280		1270-1280
ข้าวใหม่	1060-1065		1055-1060	1055-1060	1055-1060		1055-1060
ข้าวขาว 5%	1250-1260	หยุด	1250-1260	1250-1260	1250-1260		1250-1260
ข้าวใหม่	1040-1050		1035-1040	1035-1040	1035-1040		1035-1040
ข้าวขาว 10%	1230-1240		1230-1240	1230-1240	1230-1240		1230-1240
ข้าวใหม่	1015-1020		1010-1015	1010-1015	1010-1015		1010-1015
ข้าวขาว 15%	-		-	-	-		-
ข้าวใหม่	1005-1010		1000-1005	1000-1005	1000-1005		1000-1005
ข้าวขาว 25%	-		-	-	-		-
ข้าวใหม่	980-985		980-985	980-985	980-985		980-985
ปลายข้าวขาว เอ.วัน.เลิศ	950-960	หลังวัน	950-960	950-960	950-960		950-960
ข้าวใหม่	850-855		845-850	845-850	845-850		845-850
ปลายข้าวขาว เอ.วัน.พิเศษ	920-930		920-930	920-930	920-930		920-930
ข้าวใหม่	835-840		830-835	830-835	830-835		830-835
ปลายข้าวขาว ซี.วัน*	750-760		750-760	750-760	750-760		750-760
ข้าวเหนียว กข. 6	2220-2240		2220-2240	2220-2240	2420-2440 ↗		2220-2440
ข้าวเหนียว 10% เมล็ดยาว	2120-2140		2120-2140	2120-2140	2320-2340		2120-2340
ข้าวเหนียว 10% เมล็ดสั้น	2060-2080		2060-2080	2060-2080	2180-2200		2060-2200
ปลายข้าวเหนียว เอ.วัน	1570-1600		1570-1600	1570-1600	1570-1600		1570-1600
ข้าวหนึ่ง 100%	1075-1080	ลงประชามติข	1075-1080	1075-1080	1075-1080		1075-1080
ข้าวหนึ่ง 5%	1040-1045		1040-1045	1040-1045	1040-1045		1040-1045
ปลายข้าวหนึ่ง เอ.วัน	755-760		755-760	755-760	755-760		755-760
ข้าวหอมมะลิ							
100% ชั้น 1	1800-1820		1800-1820	1800-1820	1800-1820		1800-1820
100% ชั้น 2	1740-1760		1740-1760	1740-1760	1740-1760		1740-1760
ปลายข้าวหอมมะลิ	1005-1010		1005-1010	1005-1010	1005-1010		1005-1010
ข้าวหอมจังหวัด	1680-1700		1680-1700	1680-1700	1680-1700		1680-1700
ข้าวหอมปทุมธานี	1160-1200		1160-1180	1160-1180	1160-1180		1160-1180
ปลายข้าวหอมปทุมธานี	925-930		925-930	925-930	925-930		925-930

หมายเหตุ* ปลายข้าวขาว ซี.วัน. เป็นราคาที่สืบเพื่อใช้ในการคำนวณอัตราส่งมอบตามโครงการรับจำนำข้าวเปลือก

(21 - 23 สิงหาคม 2550)

ชนิด	สัปดาห์ก่อน ต่ำ-สูง	จันทร์	อังคาร	พุธ	พฤหัสบดี	ศุกร์	สัปดาห์นี้ ต่ำ-สูง
รำข้าว	ราคาเงินสดไม่รวมกระสอบ ส่งมอบหน้าโรงเก็บข้าวของผู้ซื้อ						บาท/100 กก.
ขาว	710-720		710-720	710-720	710-720		710-720
นึ่ง	800-810	หยุด	800-810	800-810	800-810		800-810
สกัด	590-600		590-600	590-600	590-600		590-600
กล้าง	110-120		110-120	110-120	110-120		110-120
ข้าวสาร							บาท/100 กก.
(ขายส่งให้ร้านขายปลีก)							
ข้าวสารเจ้า							
100% (ข้าวหอม)	2050-2100		2050-2100	2050-2100	2050-2100		2050-2100
ข้าวใหม่	1950-2000		1950-2000	1950-2000	1950-2000		1950-2000
100%	1400-1450		1400-1450	1400-1450	1400-1450		1400-1450
ข้าวใหม่	1250-1300		1250-1300	1250-1300	1250-1300		1250-1300
5%	1200-1250	หลังวัน	1200-1250	1200-1250	1200-1250		1200-1250
ข้าวใหม่	1050-1100		1050-1100	1050-1100	1050-1100		1050-1100
ข้าวสารเหนียว							
สันป่าตอง (เขี้ยว)							
100% (ใหม่)	2500-2550		2500-2550	2500-2550	2500-2550		2500-2550
5% (ใหม่)	2250-2300		2250-2300	2250-2300	2250-2300		2250-2300
ข้าวสารเหนียว	ลงประชามติ						
10% เมล็ดยาว(ใหม่)	2150-2200		2150-2200	2150-2200	2150-2200		2150-2200
10% เมล็ดสั้น(ใหม่)	2050-2100		2050-2100	2050-2100	2050-2100		2050-2100
ผลิตภัณฑ์ข้าว	ราคาเงินสด (กลองละ 10 กิโลกรัม)						
แป้งข้าวเจ้าเหนียว							บาท/3 กลอง
เจ้าไม่น้ำ(3กลอง)	505-510		505-510	505-510	505-510		505-510
เหนียวไม่น้ำ(3กลอง)	720-725		720-725	720-725	720-725		720-725
กระสอบป่าน (ทอในประเทศด้วยใยปอ) ขนาด 29 นิ้ว x 43 นิ้ว	ราคาเงินสดส่งมอบถึงร้านผู้ซื้อ						บาท/1 ใบ
ใหม่	34.25-35.50		34.25-35.50	34.25-35.50	34.25-35.50		34.25-35.50
ใช้แล้ว -ไม่มีตรา	25.70-26.75		25.70-26.75	25.70-26.75	25.70-26.75		25.70-26.75
- มีตรา	17.50-20.50		17.50-20.50	17.50-20.50	17.50-20.50		17.50-20.50

ราคาขายปลีกข้าวสารในตลาดกรุงเทพฯ ฯ
 ประจำวันที่ 21 - 23 สิงหาคม 2550

บาท/15 กก.

ชนิด	สัปดาห์ก่อน ต่ำ-สูง	จันทร์	อังคาร	พุธ	พฤหัสบดี	ศุกร์	สัปดาห์นี้ ต่ำ-สูง
100% (ข้าวหอม)							
ร้านค้าปลีกทั่วไป	370-380		370-380	370-380	370-380		370-380
ข้าวใหม่	-		-	-	-		-
ข้าวสารเจ้า 100%							
		หยุด					
ร้านค้าปลีกทั่วไป	240-260		240-260	240-260	240-260		240-260
ข้าวใหม่	-		-	-	-		-
ข้าวสารเจ้า 5%							
		หลังวัน					
ร้านค้าปลีกทั่วไป	220-230		220-230	220-230	220-230		220-230
ข้าวใหม่	-		-	-	-		-
ข้าวสารเหนียว							
		ลงประชามติฯ					
สันป่าตอง (เขี้ยวจู)							
100%	380-400		380-400	380-400	380-400		380-400
5%	350-360		350-360	350-360	350-360		350-360
10% เมล็ดยาว	320-330		320-330	320-330	320-330		320-330
10% เมล็ดสั้น	300-310		300-310	300-310	300-310		300-310

กรมการค้าภายใน


สำนักส่งเสริมการค้าสินค้าเกษตร

โทร. 0 2547 5400

สถานการณ์ทั่วไป

- ข้าวเปลือก ราคาข้าวเปลือกทุกชนิดยังคงเคลื่อนไหวอยู่ในเกณฑ์ดี

- ข้าวสาร ผู้ส่งออกที่มีความต้องการยังคงออกมาเสนอซื้อในราคาทรงตัวเท่ากับวันก่อน และมีบางรายเสนอซื้ออ่อนลงแต่โรงสียังรื้อรอการจำหน่าย มีเพียงข้าวเหนียวที่ราคาสูงขึ้นตามความต้องการของตลาด เนื่องจากสินค้ามีออกสู่ตลาดน้อย



ผู้รายงาน

(นางสาวศิริวรรณ อภัยพลชาญ)

ข้าวเปลือกเจ้าหน้าปริง ปี 2550 (ความชื้นไม่เกิน 15%)

หน่วย:บาท/ตัน

แหล่งราคา	2550	สิงหาคม 2550																									
	ก.ค.	เฉลี่ย	1	2	3	5	6	7	8	9	10	13	14	15	16	17	20	21	22	23	24	26	27	28	29	30	31
ตลาดกลางท่าข้าวลาดยาว	6250	6250	6250	6250	6250	6250	6250	6250	6250	6250	6250	6250	6250	6250	6250	6250	6250	6250	6250	6250	6250	6250	6250	6250	6250	6250	6250
จ. พิษณุโลก	6150	6150	6150	6150	6150		6150	6150	6150	6150	6150		6150	6150	6150	6150		6150	6150	6150		6150	6150	6150			
จ. ปทุมธานี	6350	6403	6350	6350	6350		6350	6350	6350	6350	6450		6450	6450	6450	6450		6450	6450	6450		6450	6450	6450			
จ. สุพรรณบุรี	6350	6350	6350	6350	6350		6350	6350	6350	6350	6350		6350	6350	6350	6350		6350	6350	6350		6350	6350	6350			
เฉลี่ย	6275	6288	6275	6275	6275	6250	6275	6275	6275	6275	6300	6250	6300	6300	6300	6300	6250	6300	6300	6317							
		ราคาปรับหน้าปริง ปี 2550 6,500 บาท/ตัน																									

ข้าวเปลือกเจ้าหน้าปริง ปี 2550 (ความชื้นไม่เกิน 20 - 25 %)

แหล่งราคา	2550	สิงหาคม 2550																									
	ก.ค.	เฉลี่ย	1	2	3	5	6	7	8	9	10	13	14	15	16	17	20	21	22	23	24	26	27	28	29	30	31
ตลาดกลางท่าข้าวลาดยาว	5650	5556	5650	5550	5550	5550	5550	5550	5550	5550	5550	5550	5550	5550	5550	5550	5550	5550	5550	5550	5550	5550	5550	5550	5550	5550	5550
จ. พิษณุโลก	5150	5150	5150	5150	5150		5150	5150	5150	5150	5150		5150	5150	5150	5150		5150	5150	5150		5150	5150	5150			
จ. ปทุมธานี	5550	5603	5550	5550	5550		5550	5550	5550	5550	5650		5650	5650	5650	5650		5650	5650	5650		5650	5650	5650			
จ. สุพรรณบุรี	5450	5450	5450	5450	5450		5450	5450	5450	5450	5450		5450	5450	5450	5450		5450	5450	5450		5450	5450	5450			
เฉลี่ย	5450	5440	5450	5425	5425	5550	5425	5425	5425	5425	5450	5550	5450	5450	5450	5450	5550	5450	5450	5417							
		ราคาปรับหน้าปริง ปี 2550 5,525 - 6,012.50 บาท/ตัน																									

ราคาข้าวสารบรรจุถุงที่ห้างสรรพสินค้าจำหน่าย

ประจำวันที่ 23 สิงหาคม 2550

บาท/ถุง

ชนิด	หน่วย	ราคา หน้าถุง	ท็อป	บิกซี	สหกรณ์กรุงเทพ	เทสโก้	เดอะมอลล์
ข้าวหอมมะลิ 100% บัวทิพย์	5 กก.	160				119	
สุรินทร์ทิพย์	5 กก.	160	145		127*		145
หงษ์ทอง (แดง)	5 กก.	160	135,139(ใหม่)	127,134(ใหม่)	132,135(ใหม่)	132	135,139
มาบุญครอง (แดง)	5 กก.	160	129	130	137	131	139.50
เกษตร (แดง)	5 กก.	140	135	117	130		
เกษตร (เขียว)	5 กก.	130	124	124	127	123	129.5
เบญจรงค์	5 กก.	160	125	109		101	132
ฉัตรทอง (แดง)	5 กก.	150	137	132	129		129
ฉัตรเพชร (เหลือง)	5 กก.	130	114	117			119
แสนดี (ถิ่นสยาม)	5 กก.	160			118	124	140
บัวทิพย์น้อย	5 กก.	160					122
ทุ่งกุลา	5 กก.	170	148				148
โคโค	5 กก.	165	142				115
ปิ่นเงินเพชร	5 กก.	150	105	99			
สุพรรณหงส์	5 กก.	135	119				125
ไทไท	5 กก.	165	155				161
ดอกเก็กฮวย	5 กก.	150	137				135
ดอกบัว	5 กก.	145	129			180*(ซื้อ2ถุง)	
เทสโก้	5 กก.	135				102	
ส. เขมรราช	5 กก.	220	145				
อิมทิพย์ (วิถีไทย)	5 กก.	165	145	109		109	
อิมทิพย์ (กินรี)	5 กก.		105			109	
เพื่อนไทย	5 กก.	140	106*				124.25
# ท็อป	5 กก.	150	129,89*				
ช้างทิพย์	4 กก.	160	133			129	
ธนานันท์	5 กก.				102		
บัวทอง	5 กก.	160	84				129.5
รัญญูรักษ์	5 กก.	160					121
พนมรุ้ง	5 กก.	160			116		
ฉลาดชิม	5 กก.	110			106		
โฮมเฟรสมาร์ท	5 กก.	140					115
ช้างเผือก	5 กก.	150	126				125
โคเค้นเซฟ	5 กก.	150	119				
บั้งไฟ	5 กก.	160	145				
ตราดาว	5 กก.	160	145				
บุรีมาศ	5 กก.	160	145				
สามเศ	5 กก.	160	145				
นกทาตุ	5 กก.	160	145				
ทิวชัย	5 กก.	160	145				
ข้าวหอมมะลิ 5%							
หงษ์ทอง (เขียว)	5 กก.	145	125	121	121		
แสนดี (หอมทุ่งกุลา)	5 กก.	135	129		116	114*	119.00

*เป็นราคาสมาชิก, จัดรายการพิเศษ

ไม่มีเครื่องหมายรูปพนมมือ

ชนิด	หน่วย	ราคา หน้าถุง	ท็อป	ปักซี	สหกรณ์กรุงเทพ	เทสโก้	เดอะมอลล์
หอมมะลิ 10%							
เซฟ	5 กก.		109				
หงษ์ทอง (ส้ม)	5 กก.	125	112		108		
เกษตร (ม่วง)	5 กก.	115	109				113
# อิมทิพย์ (เขียว)	5 กก.	150	94			-	
# คู่มีค่า	5 กก.	95				95	
ข้าวหอมปทุมธานี 100%							
มานูญครอง (เขียว)	5 กก.	120			107	105	86.50
ดอกบัว	5 กก.	140				98*	
ข้าวผสม (ข้าวหอมมะลิและข้าวขาว)							
# มิตรภาพ (เขียว)	5 กก.	95			76	82	
# ชาวนาไทย	5 กก.	110	82				
# สุพรรณหงส์	5 กก.	105	87			87	
# นัทรอรุณ(ส้ม)	5 กก.	105	94	89	96	94	89
# นัทรอรุณ(เขียว)	5 กก.					79	
# อิมทิพย์	5 กก.	120					
รุ่งทิพย์	5 กก.	135					
ปิ่นเงิน	5 กก.	140	92	91			
คู่มีค่า	5 กก.	85				75	
TESCO (เขียว)	5 กก.	105				86	
เบญจมาศ	5 กก.	99					
ข้าวหอมมะลิและข้าวมันปู							
ธัญญาทิพย์	5 กก.	170	148				
ธัญญาทิพย์	2 กก.	70	69		58		
ดอกมะลิ	2 กก.	70	64				
ท็อป	2 กก.	60					
เนเจอร์โซน	1.5 กก.	80	75			65	
ข้าวเหนียว							
ธัญญาทิพย์	1 กก.	30			30		
เทสโก้	2 กก.					63	
ข้าวกล้องหอมมะลิ 100 %							
คู่มีค่า	5 กก.	100				74	
เทสโก้	5 กก.	100				92	
ไวถึง	5 กก.	150					123.25
เบญจรงค์	2 กก.	70					56
โฮมเฟรสมาร์ท	2 กก.	70					62
สุรินทร์ทิพย์	2 กก.	62			54	74	
ไวถึง	2 กก.	70				86,92	65
ดอกบัว	2 กก.	-	60				
เนเจอร์โซน	1.5 กก.	70	50			65	
กฟผ	2 กก.	50	44			47	
# เกรทฮาเวสต์	2 กก.	80	75			75	74.25
ฉัตร	2 กก.	80				65	

*เป็นราคาสมาชิก,จัดรายการพิเศษ

ไม่มีเครื่องหมายรูปพนมมือ

ชนิด	หน่วย	ราคา หน้าถุง	ท็อป	บีกชี	สมรรถนะกรัมบาท	เทสโก้	เดอะมอลล์
ข้าวกล้องหอมมะลิ 100 %							
มานัญครอง	2 กก.	70	53	52	53.5	62	55
เพื่อนไทย	2 กก.		60				
ไทไท	2 กก.	70	58,52			65	66
# ดอกมะลิ	2 กก.	60	60				
# หงษ์ทอง	2.5 กก.	85	85	83	80	77	
เบญจรงค์	2 กก.	85	58			56	56
TOPS	2 กก.	50	43				
เทสโก้	2 กก.					41.5	41.50
แปดริ้ว	2 กก.	60	60				
ข้าวขาว 100%							
สุพรรณหงส์	5 กก.	90		76			
โคโค	5 กก.	85	80				76
ช้างเผือก	5 กก.	90	88				
นาทิพย์	5 กก.	80		69			
โฮมเฟรสมาร์ท	5 กก.	85					77
ดอกบัว	5 กก.	95	89			81	
ชัยภูมิรักษ์	5 กก.	95			75		75.50
พนมรุ้ง	5 กก.	95			87		
หงส์ทอง	5 กก.	95			90		95
เพื่อนไทย	5 กก.	100	89				
เกษตร(นำเงิน)	5 กก.	89	84	81	81		79
เบญจรงค์	5 กก.	95					84.25
เทสโก้ (นำเงิน)	5 กก.	80				77	
ปิ่นเงิน	5 กก.	85		74			
แสนดี	5 กก.	105	85				93
รุ่งทิพย์	5 กก.	90	75				
อิมทิพย์	5 กก.	95	74				
ชวานาไทย	5 กก.		75				
ดอกบัว	5 กก.	95	89			76*	
ภักตรา	5 กก.	80		75			
มานัญครอง (ฟ้า)	5 กก.	95	89	84	88	84	86.50
ข้าวขาว 5%							
นาหลวง	5 กก.		85				
เกษตรกรไทย	5 กก.	80	70				
ข้าวขาว 10%							
มิตรภาพ (ชมพู)	5 กก.	85				77	
ท็อป	5 กก.		85				
ข้าวขาว 15%							
บีเคเค	5 กก.	95	73				
บัวหลวง	5 กก.	75				73	
ข้าวขาว 25%							
เฟิร์สทไฟรซ์	5 กก.			62			
กลสิกรไทย	5 กก.	80		68			
ข้าวขาว (อื่น ๆ)							
คุ่มค่า (ข. 35 %)	5 กก.	68				62	
หงษ์ทอง (ข้าวสังข์หยด)	2 กก.		65				

*เป็นราคาสมาชิก,จัดรายการพิเศษ

ไม่มีเครื่องหมายรูปพนมมือ



กรมการค้าภายใน สำนักส่งเสริมการค้าสินค้าเกษตร โทร 02 5475400

รายงานการติดตามภาวะตลาด "กระเทียม" ในกรุงเทพมหานคร

ประจำวันที่ 23 สิงหาคม 2550

บาท/กก.

รายการสินค้า	ราคาขายส่ง			+ เพิ่ม - ลด	ราคาขายปลีก			+ เพิ่ม - ลด	สถานการณ์
	วันนี้ ปีก่อน 23 ส.ค.49	ปีนี้ (2550)			วันนี้ ปีก่อน 23 ส.ค.49	ปีนี้ (2550)			
		วันก่อน 17 ส.ค.	วันนี้ 23 ส.ค.			วันก่อน 17 ส.ค.	วันนี้ 23 ส.ค.		
กระเทียมแห้งมัดจุก หัวใหญ่	58-60	36-38	36-38		65-70	54-56	54-56		กระเทียม ราคาจำหน่ายปรับตัวลงจากวันก่อน เนื่องจากภาวะการซื้อขายไม่คล่องตัว อีกทั้งมีกระเทียมจากต่างประเทศส่งเข้ามาจำหน่ายด้วย อนึ่ง กระเทียมชนิดตัดจุกส่วนใหญ่ใช้ในโรงงานอุตสาหกรรมผลิตน้ำพริก
หัวกลาง	56-58	34-35	34-35		62-65	48-52	48-52		
หัวเล็ก	52-54	33-34	33-34		58-60	44-46	44-46		
กระเทียมแห้งตัดจุก หัวใหญ่	60-62	38-40	37-39	-1	68-70	48-52	48-50	-2	
หัวกลาง	58-60	37-38	35-36	-2	64-66	44-46	44-46		
หัวเล็ก	54-56	34-36	34-35	-1	60-62	40-44	40-42	-2	
กระเทียมแกละกลีบ กลีบใหญ่	62-65	43-45	42-44	-1	70-74	60-65	55-60	-5	
กลีบกลาง	60-62	40-42	40-41	-1	68-70	55-58	50-55	-3 ถึง -5	
กลีบเล็ก	56-58	38-39	36-38	-1 ถึง 2	64-65	48-50	46-48	-2	

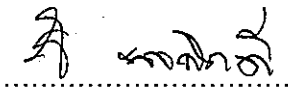
ผู้รายงาน..... 
 (นางภกษณา พลศักดิ์)
 ผู้ตรวจ..... 
 (นางสาวศิริวรรณ อภัยพลชาญ)

รายงานการติดตามภาวะตลาด "หอมแดง" ในกรุงเทพมหานคร
ประจำวันที่ 23 สิงหาคม 2550

บาท/กก.


รายการสินค้า	ราคาขายส่ง			+ เพิ่ม - ลด	ราคาขายปลีก			+ เพิ่ม - ลด	สถานการณ์
	วันนี้	ปีนี้ (2550)			วันนี้	ปีนี้ (2550)			
	ปีก่อน	วันก่อน	วันนี้		ปีก่อน	วันก่อน	วันนี้		
	23 ส.ค.49	17 ส.ค.	23 ส.ค.		23 ส.ค.49	17 ส.ค.	23 ส.ค.		
หอมแดงภาคเหนือมัดจุกหัวใหญ่	40-42	38-40	40-42	+2	50-55	50-55	50-55		หอมแดง ราคาปรับตัวสูงขึ้น เนื่องจากผลผลิตที่ส่งเข้าตลาดหัวมีขนาดไม่ใหญ่ และเก็บไว้ไม่ได้นาน เพราะกระทบฝน ผู้ค้าต้องตัดแต่งและคัดขนาดก่อนออกจำหน่าย
หัวกลาง	36-38	34-36	36-38	+2	48-50	45-48	45-48		
หัวเล็ก	32-34	30-32	30-32		44-46	40-42	40-42		
หอมแดงภาคเหนือตัดจุกหัวใหญ่	44-46	44-46	44-46		55-60	55-60	55-60		
หัวกลาง	38-40	38-40	38-40		50-54	50-52	50-52		
หัวเล็ก	34-36	32-36	32-36		48-50	45-48	45-48		
หอมแดงศรีสะเกษมัดจุกหัวใหญ่									
หัวกลาง									
หัวเล็ก									
หอมแดงศรีสะเกษตัดจุกหัวใหญ่									
หัวกลาง									
หัวเล็ก									

ผู้รายงาน.....



(นางกัญญา พลศักดิ์)

ผู้ตรวจ.....



(นางสาวศิริวรรณ อภัยพลชาญ)

รายงานการติดตามภาวะสินค้าในตลาดกรุงเทพมหานคร

ประจำวันที่ 23 สิงหาคม 2550

F:หอมหัวใหญ่ มันฝรั่ง

หน่วย : บาท/กก.

รายการสินค้า	ขายส่ง			+ เพิ่ม - ลด	ขายปลีก			สถานการณ์	
	วันนี้ปีก่อน 23 สค.49	ปีนี้ (2550)			วันนี้ปีก่อน 23 สค.49	ปีนี้ (2550)			+ เพิ่ม - ลด
		วันก่อน 17 สค.50	วันนี้ 23 สค.50			วันก่อน 17 สค.50	วันนี้ 23 สค.50		
หอมห้องเย็น								หอมหัวใหญ่ และมันฝรั่ง ราคาจำหน่ายปรับตัวสูงขึ้น เนื่องจากเป็นช่วงปลายฤดู สินค้าในห้องเย็นใกล้หมดสต็อก ส่วนหอมหัวใหญ่จากอ.ฝาง และ มันฝรั่งเกรด บี สินค้ามีเพียงประปราย	
เบอร์ 0-1	-	10 - 12	11 - 12	+1	-	20 - 24	20 - 24		
เบอร์ 2	-	13 - 14	14 - 15	+1	-	20 - 22	20 - 22		
มันฝรั่ง									
เกรด โอ	19 - 23	17 - 18	18 - 19	+1	27 - 35	26 - 30	26 - 30		
เกรด เอ	17 - 22	16 - 17	17 - 18	+1	24 - 30	25 - 26	25 - 26		
เกรด บี	13 - 15	13 - 14	-	-	19 - 22	20 - 22	-		

ผู้รายงาน

(นางสาวผลิกา สุวรรณลักษณ์)

รายงานการติดตามภาวะตลาด "ปาล์มน้ำมัน และน้ำมันปาล์ม" ในกรุงเทพมหานคร

ประจำวันที่ 23 สิงหาคม 2550

๙. ราคาปาล์ม/สินค้า

รายการ	หน่วย บาท	ราคาวันก่อน	ราคาวันนี้	+ เพิ่มขึ้น	ภาวะการค้า
		22 ส.ค. 50	23 ส.ค. 50	- ลดลง	
ผลปาล์มทะเลทราย (ราคาโรงสกัดรับซื้อ)					
คุณภาพ เบอร์เซนต์น้ำมัน (ละเอียด)	กก.	4.00 - 4.70	4.00 - 4.70		ผลปาล์มทะเลทราย ราคาเคลื่อนไหวสูงขึ้นเล็กน้อย ตามความต้องการของโรงสกัดแต่ละโรง น้ำมันปาล์มดิบ ราคาทรงตัว โรงงานสกัดต่างรอดูสถานการณ์ ด้วยภาวะตลาดค่อนข้างชะลอตัว โรงสกัดต่างตั้งราคาจำหน่ายไว้ ส่วนน้ำมันปาล์มดิบตลาดมาเลเซีย อยู่ที่ 2,523.75 ริงกิต/ตัน หรือ กก.ละ 22.93 บาท
- จ.กระบี่	กก.	4.10 - 4.25	4.10 - 4.25		
- จ.สุราษฎร์ธานี	กก.	4.00 - 4.20	4.10 - 4.30	+0.10	
- จ.ชุมพร	กก.	4.40 - 4.70	4.40 - 4.70		
- จ.ตรัง	กก.	4.10 - 4.25	4.10 - 4.25		
- จ.สตูล	กก.	4.00 - 4.10	4.00 - 4.10		
คุณภาพ เบอร์เซนต์น้ำมัน (15%)	กก.	3.61 - 4.20	3.61 - 4.20		
- จ.กระบี่	กก.	3.85	3.85		
- จ.สุราษฎร์ธานี	กก.	3.61	3.70	+0.09	
- จ.ชุมพร	กก.	4.20	4.20		
- จ.ตรัง	กก.	4.00	4.00		
- จ.สตูล	กก.	4.00	4.00		
คุณภาพ เบอร์เซนต์น้ำมัน (17%)	กก.	4.10 - 4.70	4.10 - 4.70		
- จ.กระบี่	กก.	4.25	4.25		
- จ.สุราษฎร์ธานี	กก.	4.20	4.30	+0.10	
- จ.ชุมพร	กก.	4.70	4.70		
- จ.ตรัง	กก.	4.25	4.25		
- จ.สตูล	กก.	4.10	4.10		
ผลปาล์มร่วง จ.ชุมพร	กก.	6.30 - 6.80	6.30 - 6.80		
น้ำมันปาล์มดิบ (ราคาซื้อขายทั่วไปส่งมอบถึงผู้ซื้อ)					
- เกรด A (น้ำมันจากเปลือก)	กก.	23.25 - 23.50	23.25 - 23.50		
- เกรด B (น้ำมันรวม)	กก.	22.25 - 22.50	22.25 - 22.50		
น้ำมันเมล็ดในปาล์มดิบ	กก.	27.00 - 27.25	27.00 - 27.25		

รายการ	หน่วย	ราคาวันก่อน	ราคาวันนี้	+ เพิ่มขึ้น	ภาวะการค้า
	บาท	22 ส.ค. 50	23 ส.ค. 50	- ลดลง	
น้ำมันปาล์มบริสุทธิ์* (ราคาซื้อขายทั่วไปส่งมอบถึงผู้ซื้อ)					
- โอเลอิน	กก.	29.27 - 29.64	29.27 - 29.64		
- สเตอริน	กก.	24.00 - 24.25	24.00 - 24.25		
น้ำมันปาล์มสำเร็จรูป (ราคารวม VAT)					
- ราคาขายส่ง (โรงกลั่นส่งมอบถึงยี่บัว)					
- ชนิดบรรจุปีบ 12.50 กก.	กก.	35.60 - 36.00	35.60 - 36.00		
- ทรายรกต	ปีบ	450	450		
- ทรายยก	ปีบ	445	445		
- ทรายโอเลอิน	ปีบ	445	445		
- ทรายเกสร	ปีบ	445	445		
- ชนิดบรรจุขวด 1 ลิตร (12 ขวด/หีบ)	ขวด	33.33 - 34.58	33.33 - 34.58		
- ทรายรกต	หีบ	415	415		
- ทรายยก	หีบ	415	415		
- ทรายโอเลอิน	หีบ	410	410		
- ทรายเกสร	หีบ	400	400		
- ราคาขายปลีก ในตลาดกรุงเทพฯ					
- ชนิดบรรจุปีบ	กก.	36 - 38	36 - 38		
- ชนิดบรรจุขวด 1 ลิตร	ขวด	36 - 38	36 - 38		
หมายเหตุ : * น้ำมันปาล์มบริสุทธิ์เป็นราคาไม่รวม VAT					

น้ำมันปาล์มตลาดมาเลเซีย
ณ วันที่ 22 สิงหาคม 2550
น้ำมันปาล์มดิบ ส่งมอบเดือน สิงหาคม 2550
ราคาเฉลี่ยตันละ 2,523.75 ริงกิตหรือ กก.ละ 22.93 บาท
โอเลอิน ส่งมอบเดือน กันยายน 2550
ราคาเฉลี่ยตันละ \$ 795.00 หรือ กก.ละ 27.44 บาท
RBD สเตอริน ส่งมอบเดือน กันยายน 2550
ราคาเฉลี่ยตันละ \$ 730.00 หรือ กก.ละ 25.20 บาท
อัตราแลกเปลี่ยน US\$ = 34.5220 (อัตรากลาง)
1 US\$ = 3.80 ริงกิต

รายงานการติดตามภาวะและราคา ถั่วเหลือง และผลิตภัณฑ์ และน้ำมันรำข้าว ในตลาดกรุงเทพมหานคร
 ประจำวันที่ 23 สิงหาคม 2550

รายการ	หน่วย บาท	ราคาขายส่ง		+ เพิ่มขึ้น - ลดลง	ราคาขายปลีก		+ เพิ่มขึ้น - ลดลง	สถานการณ์
		ราคาวันก่อน	ราคาวันนี้		ราคาวันก่อน	ราคาวันนี้		
		17 ส.ค. 50	23 ส.ค. 50		17 ส.ค. 50	23 ส.ค. 50		
เมล็ดถั่วเหลือง								เมล็ดถั่วเหลือง ราคาสูงขึ้นเนื่องจากในระยะนี้เป็นช่วงต้นฤดูการผลิตถั่วเหลืองฤดูฝน ปริมาณสินค้าออกสู่ตลาดน้อยไม่สอดคล้องกับความต้องการของตลาด ประกอบกับเมล็ดถั่วเหลืองในตลาดต่างประเทศ มีราคาอยู่ในเกณฑ์สูง
เกรดแปรรูปผลิตภัณฑ์อาหาร	กก.	14.50 - 15.00	15.00 - 16.00	+0.50ถึง1.00				
เกรดผลิตอาหารสัตว์	กก.	12.75 - 13.25	13.50 - 14.25	+0.75ถึง1.00				
เกรดสกัดน้ำมัน (สกัดน้ำมันความชื้นไม่เกิน 13 %)	กก.	11.60 - 12.00	12.00 - 12.75	+0.40ถึง0.75				
น้ำมันถั่วเหลืองบริสุทธิ์								
ชนิดบรรจุถัง (200 ลิตร)	กก.	34.24 - 34.78	34.24 - 34.78					
ชนิดบรรจุปีป 13.75 ลิตร (ชนิดบรรจุขวด 1 ลิตร(หน้าโรงงาน))	กก.	36.98 - 37.60	36.98 - 37.60					
ตราอรุณ	ขวด	36.00 - 36.25	36.00 - 36.25					
ตรากุ๊ก	ขวด	35.50 - 35.83	35.50 - 35.83					
ชนิดบรรจุขวด 1 ลิตร								
ตราอรุณ	ขวด	36.16 - 36.50	36.16 - 36.50		38.00 - 40.00	38.00 - 40.00		
ตรากุ๊ก	ขวด	35.92 - 36.25	35.92 - 36.25		38.00 - 40.00	38.00 - 40.00		
น้ำมันรำข้าวบริสุทธิ์								
ชนิดบรรจุปีป 13.75 ลิตร ชนิดบรรจุขวด 1 ลิตร	กก.	36.38 - 37.84	36.38 - 37.84					
ตราคิง	ขวด	34.92 - 35.32	34.92 - 35.32		38.00 - 40.00	38.00 - 40.00		
ตราซิม	ขวด	34.55 - 35.00	34.55 - 35.00		38.00 - 40.00	38.00 - 40.00		

ผู้ตรวจ

(นางอมราพร อินทร์แมน)

ผู้รายงาน

(นางฉัตรดา บุญมา)

รายงานการติดตามภาวะและราคา "วัตถุดิบอาหารสัตว์" ในตลาดกรุงเทพมหานคร

ประจำวันที่ 23 สิงหาคม 2550

รายการ	หน่วย บาท	ราคาขายส่ง			+ เพิ่มขึ้น - ลดลง	สถานการณ์
		ราคาวันนี้ปีก่อน	ราคาวันก่อน	ราคาวันนี้		
		23 ส.ค. 49	17 ส.ค. 50	23 ส.ค. 50		
ปลาป่น						<p>ปลาป่น ราคาทรงตัว สำหรับปลาป่นเกรดกุ้ง ราคา กก.ละ 26.80 บาท</p> <p>เมล็ดถั่วเหลือง เกรดสกัดน้ำมัน ราคาสูงขึ้น เนื่องจากในระยะนี้เป็นช่วงต้นฤดูการผลิตถั่วเหลืองฤดูฝน ปริมาณสินค้าออกสู่ตลาดน้อย ไม่สอดคล้องกับความต้องการของตลาด ประกอบกับเมล็ดถั่วเหลืองในตลาด ต่างประเทศ มีราคาอยู่ในเกณฑ์สูง</p>
โปรตีนร้อยละ 60 ขึ้นไป กลิ่นเบอร์ 1	กก.	32.90	26.10	26.10		
โปรตีนร้อยละ 60 ลงมา กลิ่นเบอร์ 1	กก.	32.20	25.40	25.40		
โปรตีนร้อยละ 60 ขึ้นไป กลิ่นเบอร์ 2	กก.	31.00	23.50	23.50		
โปรตีนร้อยละ 60 ลงมา กลิ่นเบอร์ 2	กก.	30.20	18.30	18.30		
โปรตีนร้อยละ 60 ขึ้นไป กลิ่นเบอร์ 3	กก.	28.90	18.20	18.20		
โปรตีนร้อยละ 60 ลงมา กลิ่นเบอร์ 3	กก.	28.00	17.30	17.30		
หัวปลา โปรตีนร้อยละ 55 ขึ้นไป	กก.	25.10	19.00	19.00		
หัวปลา โปรตีนร้อยละ 55 ลงมา	กก.	24.80	18.40	18.40		
ปลาขาย โปรตีนร้อยละ 60	กก.	23.00	15.90	15.90		
กากถั่วเหลือง						
นำเข้า โปรตีนร้อยละ 42 - 45	กก.	9.55 - 9.65	11.15 - 11.25	11.15 - 11.25		
นำเข้า โปรตีนร้อยละ 46 - 48	กก.	-	11.80 - 11.90	11.80 - 11.90		
ผลิตในประเทศ (เมล็ดในประเทศ)	กก.	10.60 - 10.80	12.05 - 12.15	12.05 - 12.15		
ผลิตในประเทศ (เมล็ดนำเข้า)	กก.	9.90 - 10.00	11.65 - 11.75	11.65 - 11.75		
เมล็ดถั่วเหลือง						
เกรดสกัดน้ำมัน (สกัดน้ำมันความชื้นไม่เกิน 13 %)	กก.	11.50	11.60 - 12.00	12.00 - 12.75	+0.40ถึง0.75	

ผู้ตรวจ

(นางอมราพร อินทร์แมน)

ผู้รายงาน

(นางลัดดา บุญมา)

รายงานการติดตามภาวะและราคา "สัตว์น้ำ" ในตลาดกรุงเทพมหานคร
 ประจำวันที่ 23 สิงหาคม 2550

บาท : ก.ก.

รายการ	ราคาขายส่ง		+ เพิ่ม - ลดลง	ราคาขายปลีกตลาด กทม.		+ เพิ่ม - ลดลง	ภาวะการค้า
	ราคาวันก่อน	ราคาวันนี้		ราคาวันก่อน	ราคาวันนี้		
	22 ส.ค. 50	23 ส.ค. 50		22 ส.ค. 50	23 ส.ค. 50		
กุ้งขาว	ตลาดกลางสมุทรสาคร						สัตว์น้ำ ราคาขายส่งสัตว์น้ำขององค์การสะพานปลา เปลี่ยนแปลงตามปริมาณและคุณภาพของสินค้าที่ส่ง เข้าตลาด
- (40 ตัว/กก.)	105	105		160 - 170	160 - 170		
- (50 ตัว/กก.)	95	100	+ 5	130 - 140	130 - 140		
- (60 ตัว/กก.)	90	90		110 - 120	110 - 120		
- (70 ตัว/กก.)	85	85		100 - 110	100 - 110		
- (80 ตัว/กก.)	80	80		90 - 100	90 - 100		
	องค์การสะพานปลา						
กุ้งแพบัว (กุ้งขาวกลาง 40-50 ตัว/กก.)	145 - 180	145 - 180		270 - 300	270 - 300		
กุ้งเปลือกแข็ง (กลาง 40-50 ตัว/กก.)	135 - 160	130 - 160	- 5	160 - 180	160 - 180		
กุ้งก้ามกราม (กลาง)							
- (ป๋อเลี้ยงไทย 15-16 ตัว/กก.)	225 - 235	225 - 230	- 5	260 - 280	260 - 280		
ปลาหมึกกล้วยคละ	80 - 90	70 - 90	- 10	120 - 130	120 - 130		
ปลาหมึกกระดองคละ	80 - 100	80 - 100		120 - 130	120 - 130		
หอยแครงคละ	20 - 30	20 - 30		40 - 55	40 - 55		
หอยลายคละ	35 - 50	40 - 50	+ 5	70 - 80	70 - 80		
หอยแมลงภู่คละ	20 - 25	20 - 25		30 - 35	30 - 35		
ปลาทุสด (9-12 ตัว/กก.)	35 - 55	35 - 55		50 - 70	50 - 70		
ปลาช่อน	85 - 100	85 - 100		100 - 120	100 - 120		
ปลาตูก (บึกอูย)	20 - 35	20 - 35		45 - 50	45 - 50		
ปลานิล	30 - 35	30 - 35		40 - 55	40 - 55		

ผู้ตรวจ.....

ผู้รายงาน.....

(นางอมราพร อินทร์แมน)

(นางจริย์ สมชีพ)

รายงานการติดตามภาวะตลาด ยางพารา

ประจำวันที่ 23 สิงหาคม 2550

รายการ	หน่วย บาท	ราคาวันก่อน	ราคาวันนี้	+ เพิ่มขึ้น	ภาวะการค้า
		22 ส. ค 50	23 ส. ค 50	- ลดลง	
ราคาเกษตรกรขายได้					ยางพารา ราคาเคลื่อนไหวตามความต้องการของตลาด ต่างประเทศ
- จ.สุราษฎร์ธานี		63.50	64.10	+0.60	
- จ.สงขลา		63.50	64.20	+0.70	
- จ.นครศรีธรรมราช		62.40	63.20	+0.80	
ราคากลางกลาง					
- จ.สุราษฎร์ธานี		65.10	65.52	+0.42	
- จ.สงขลา		65.26	65.86	+0.60	
- จ.นครศรีธรรมราช		65.10	65.69	+0.59	
ยางแผ่นรมควันชั้น 3					
ราคา FOB. กรุงเทพฯ		71.75	71.35	-0.40	

ผู้รายงาน

WNY NS

(นางสาวพิณษา กระบี่ทอง)

รายงานการติดตามภาวะตลาดสินค้าในกรุงเทพมหานคร
 ประจำวันที่ 23 สิงหาคม 2550 สิบเวลา 9.00 - 12.00 น.

หน่วย : บาท/กก.

ลำดับ ที่	รายการ	ราคาขายส่ง (ตลาดปากคลอง)				ราคาขายปลีก (ตลาดทั่วไป)								สถานการณ์
		คณะ			เปลี่ยนแปลง +เพิ่ม -ลด	คณะ			เปลี่ยนแปลง +เพิ่ม -ลด	คัต			เปลี่ยนแปลง +เพิ่ม -ลด	
		วันนี้ปีก่อน 23 สค.49	วันก่อน 22 สค.50	วันนี้ 23 สค.50		วันนี้ปีก่อน 23สค.49	วันก่อน 22สค.50	วันนี้ 23สค.50		วันนี้ปีก่อน 23 สค.49	วันก่อน 22 สค.50	วันนี้ 23 สค.50		
ผักใบ														
1	ผักคะน้า	6-10	10-12	10-12		15-18	15-18	15-18		22-25	20-25	20-25		ผักบุงจิ้น ต้นหอม ถั่วฝักยาว และผักชีขาว ราคาอ่อนตัวลง จากสภาพอากาศที่เอื้อต่อการ เจริญเติบโตของผลผลิตรุ่นใหม่ ทำให้ปริมาณสินค้า มีเข้าสู่ตลาดมาก ภาวะการค้าค่อนข้างซบเซา
2	ผักบุงจิ้น	4-8	10-12	8-10	-2	10-12	14-15	12-15	-2	14-18	18-20	18-20		
3	ผักกวางตุ้ง	6-8	6-8	6-8		10-12	12-15	12-15		15-20	18-20	18-20		
4	ผักกาดหอม	3-8	7-10	7-10		10-15	12-15	12-15		18-20	18-20	18-20		
5	ผักกาดขาวปลี	8-10	10-16	10-16		15-20	18-20	18-20		22-25	22-25	22-25		
6	กะหล่ำปลี	8-10	8-10	8-10		15-20	15-18	15-18		22-25	20-25	20-25		
7	ผักชี*	20-25	15-20	15-20		3-4	3-4	3-4		5-6	5-6	5-6		
8	ต้นหอม*	20-25	20-25	18-20	-2ถึง-5	3-4	3-4	3-4		5-6	5-6	5-6		
9	ขึ้นฉ่าย*	15-20	50-70	50-70		2-3	7-8	7-8		4-5	9-10	9-10		
ผักผล														
1	มะระจีน	15-18	10-15	10-15		20-25	15-18	15-18		28-30	20-25	20-25		-5
2	มะเขือเทศสีดา	8-10	15-18	15-18		12-15	20-25	20-25		18-20	30-35	30-35		
3	มะเขือเทศผลใหญ่	6-8	12-15	12-15		15-18	20-25	20-25		20-25	28-30	28-30		
4	มะเขือเจ้าพระยา	10-15	10-15	10-15		15-20	18-20	18-20						
5	ถั่วฝักยาว	18-20	15-20	12-15	-3ถึง-5	22-25	20-25	18-20	-2ถึง-5	30-35	30-35	25-30		
6	แตงกวา	6-8	6-10	6-10		12-15	12-15	12-15		18-22	18-20	18-20		
7	ผักชีขาว	10-14	8-12	6-10	-2	15-18	12-15	12-15		20-22	18-20	18-20		
8	พริกสดชี้ฟ้า*	25-30	20-25	20-25		4-6	3-5	3-5						
9	พริกชี้หนู (จินดา)*	28-35	25-28	25-28		4-5	3-5	3-5						
10	มะนาวแป้น (เบอร์ 1-2)/ผล	0.80-1.00	1.00-1.30	1.00-1.30		1.25-1.50	1.50-1.75	1.50-1.75						
	(เบอร์ 3-4)/ผล	0.40-0.60	0.30-0.70	0.30-0.70		0.75-1.00	0.50-1.00	0.50-1.00						
ผักหัว														
1	กะหล่ำดอก	24-30	20-22	20-22		32-35	28-32	28-32		38-40	35-40	35-40		
2	หัวผักกาด	10-12	8-12	8-12		15-18	15-18	15-18		20-25	20-25	20-25		
ผักน้ำ														
1	ผักกะเจต** (1 กำ)	12-16	12-16	12-16		18-20	18-20	18-20						
2	ผักบุงไทย** (10 กำ)	50-60	50-55	50-55		7-8	6-7	6-7						
อื่น ๆ														
1	หน่อไม้ฝรั่ง	45-50	45-50	45-50		50-55	50-55	50-55		58-60	58-60	58-60		
2	ข้าวโพดฝักอ่อน	20-22	24-26	24-26		24-28	28-30	28-30						



(นางสาวพอลิกา สุวรรณลักษณ์)

(ผู้รายงาน)

หมายเหตุ * ราคาขายปลีก หน่วย : บาท/ขีด

**ราคาขายปลีก หน่วย : บาท/กำ

รายงานการติดตามภาวะตลาด "ผลไม้" ในกรุงเทพมหานคร

ประจำวันที่ 23 สิงหาคม 2550

รายการ	หน่วย บาท	ราคาขายส่ง		+ เพิ่มขึ้น - ลดลง	ราคาขายปลีก		+ เพิ่มขึ้น - ลดลง	ภาวะการค้า
		ราคาวันก่อน	ราคาวันนี้		ราคาวันก่อน	ราคาวันนี้		
		17 ส.ค. 50	23 ส.ค. 50		17 ส.ค. 50	23 ส.ค. 50		
1. ส้มเขียวหวาน								<p>ส้มเขียวหวานราคาปรับตัวสูงขึ้น เนื่องจากช่วงนี้ผลผลิตที่ได้ขนาดเก็บเกี่ยวมีน้อย ปริมาณสินค้ามีออกสู่ตลาดไม่มากนัก</p> <p>เงาะโรงเรียน เนื่องจากเกษตรกรบางรายชะลอการเก็บเกี่ยว เพื่อรอจำหน่ายในช่วงเทศกาลสารทจีน ซึ่งคาดว่าความต้องการของตลาดเพิ่มขึ้นกว่าปกติ ส่งผลให้ปริมาณสินค้าในตลาดลดลง ราคาจำหน่ายปรับตัวสูงขึ้น</p> <p>ส่วนลองกอง เนื่องจากผลผลิตมีออกสู่ตลาดมากและต่อเนื่อง ราคาจำหน่ายอ่อนตัวลงเล็กน้อย</p>
เบอร์ 6	กก.	32 - 33	35 - 37	+3ถึง4	40 - 42	45 - 50	+5ถึง8	
เบอร์ 5	กก.	26 - 29	28 - 30	+1ถึง2	35 - 40	40 - 45	+5	
เบอร์ 4	กก.	20 - 25	24 - 25	+4	25 - 30	30 - 35	+5	
2. ส้มโอ								
พันธุ์ทองดี ใหญ่	ผล	25 - 30	25 - 30		30 - 35	30 - 35		
พันธุ์ทองดี เล็ก	ผล	18 - 20	18 - 20		20 - 25	20 - 25		
3. มะละกอแขกดำ	กก.	25 - 30	25 - 30		30 - 35	30 - 35		
4. แดงโมพันธุ์กินรี	กก.	12 - 13	12 - 13		15 - 20	15 - 20		
5. กล้วยหอมทอง(ใหญ่)	ผล.	2.00 - 2.50	2.00 - 2.50		2.50 - 3.00	2.50 - 3.00		
6. กล้วยน้ำว้า	หวี	15 - 20	15 - 20		18 - 25	18 - 25		
7. กล้วยไข่ (ใหญ่)	หวี	16 - 18	16 - 18		20 - 28	20 - 28		
กล้วยไข่ (กลาง)	หวี	12 - 14	12 - 14		15 - 18	15 - 18		
8. ฝรั่ง สาลี่ (คละ)	กก.	12 - 13	12 - 13		15 - 18	15 - 18		
ฝรั่ง (คัด)	กก.	18 - 20	18 - 20		20 - 25	20 - 25		
9. สับปะรดศรีราชา								
เบอร์ 1	กก.	10.00 - 12.00	10.00 - 12.00		15 - 17	15 - 17		
เบอร์ 2	กก.	8.00 - 9.00	8.00 - 9.00		13 - 14	13 - 14		
เบอร์ 3	กก.	6.00 - 7.00	6.00 - 7.00		10 - 12	10 - 12		

รายการ	หน่วย บาท	ราคาขายส่ง		+ เพิ่มขึ้น	ราคาขายปลีก		+ เพิ่มขึ้น	ภาวะการค้า
		ราคาวันก่อน	ราคาวันนี้	- ลดลง	ราคาวันก่อน	ราคาวันนี้	- ลดลง	
		17 ส.ค. 50	23 ส.ค. 50		17 ส.ค. 50	23 ส.ค. 50		
10. เงาะโรงเรียน	กก.	9 - 10	10 - 12	+1ถึง2	13 - 15	15 - 18	+2ถึง3	
11. มังคุด (ผิวมัน)	กก.	10 - 12	10 - 12		15 - 18	15 - 18		
(ผิวกละ)	กก.	8 - 9	8 - 9		13 - 15	13 - 15		
12. ทุเรียนพันธุ์หมอนทอง	กก.	25 - 28	25 - 28		30 - 35	30 - 35		
13. ลองกอง เบอร์AA	กก.	25 - 30	23 - 25	-2ถึง-5	45 - 50	45 - 50		
เบอร์ A	กก.	20 - 25	20 - 22	-3	40 - 45	35 - 40	-5	
เบอร์ B	กก.	15 - 20	15 - 20		30 - 35	30 - 35		
14. น้อยหน้า	กก.	25 - 30	25 - 30		30 - 40	30 - 40		
15. ลำไยพันธุ์อีดอ	กก.	12 - 16	12 - 16		20 - 28	20 - 28		

ผู้ตรวจ

(นางสาวผลิกา สุวรรณลักษณ์)

ผู้รายงาน

(นางสาวพินชา กระบี่ทอง)